

# HƯỚNG DẪN THANH TOÁN TIỀN NƯỚC QUA ỨNG DỤNG VÍ ĐIỆN TỬ MOMO

## Giới thiệu:

MoMo là ứng dụng thanh toán di động cho phép chuyển nhận tiền siêu nhanh qua số điện thoại di động. Đồng thời, ứng dụng còn hỗ trợ nhắc thanh toán hóa đơn hàng tháng cho người sử dụng và thanh toán nhanh tiền điện, nước, internet, điện thoại cố định, điện thoại trả sau, truyền hình cáp, vay tiêu dùng... chỉ với một lần bấm.

## 1. HƯỚNG DẪN TẢI VÀ ĐĂNG KÝ MOMO

### Tải ứng dụng Ví MoMo



Tải ứng dụng miễn phí bằng cách tìm kiếm từ khóa “vi momo” trên App Store hoặc Google Play Store.

### Nhập số điện thoại



Mở ứng dụng và nhập số điện thoại bạn muốn đăng ký Ví MoMo.  
Lưu ý: Số điện thoại đăng kí Ví phải trùng với số điện thoại đăng kí Internet Banking của ngân hàng bạn muốn liên kết.

## Nhập mã xác thực



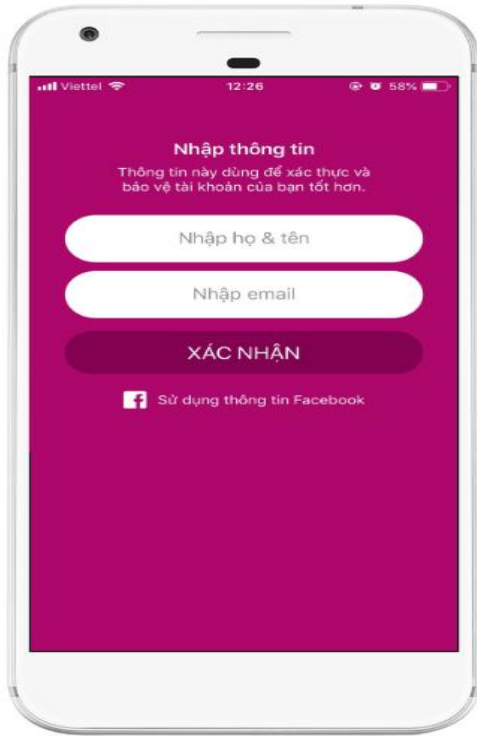
Một tin nhắn chứa mã xác thực sẽ gửi trực tiếp đến số điện thoại của bạn. Vui lòng kiểm tra và nhập chính xác mã xác thực vào ô "Nhập mã xác thực" rồi nhấn "Tiếp tục".

## Tạo mật khẩu đăng nhập



Thiết lập mật khẩu để bảo vệ tài khoản Ví MoMo của bạn gồm 6 chữ số và mật khẩu ở 2 ô phải hoàn toàn giống nhau. Sau đó bấm "Xác nhận".

## Nhập thông tin



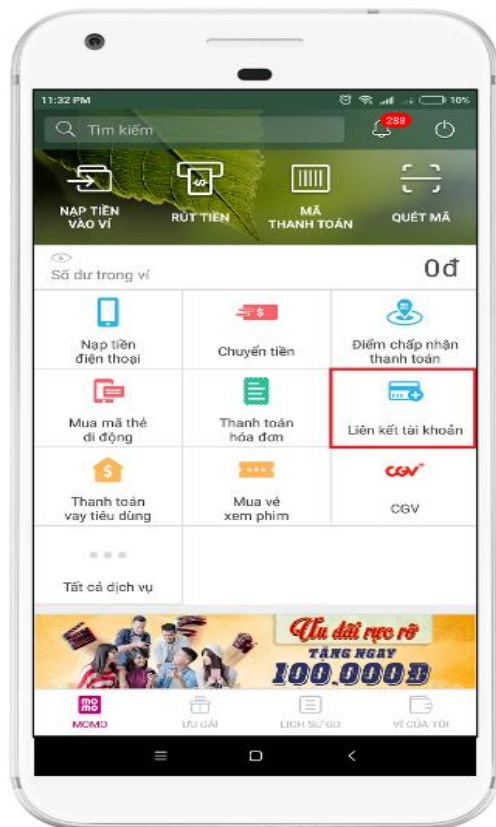
Sau khi tạo mật khẩu đăng nhập thành công, bạn nhập thông tin cá nhân theo yêu cầu và nhấn "Xác nhận" để hoàn tất đăng ký.

**Hướng dẫn tải cài đặt chi tiết trên Momo.vn**

<https://momo.vn/huong-dan/huong-dan-tai-va-cai-dat-vi-momo>

## 2. HƯỚNG DẪN LIÊN KẾT NGÂN HÀNG VỚI ỨNG DỤNG MOMO

### Liên kết tài khoản



Mở ứng dụng Ví MoMo, chọn mục "Liên kết tài khoản".

### Chọn Ngân hàng muốn liên kết:



Lưu ý: Tài khoản ngân hàng đã đăng ký internet banking mới sử dụng được

## Chọn hình thức liên kết

Viettel 14:49

Xác thực thẻ Hỗ trợ

**BIDV** NGÂN HÀNG TMCP ĐẦU TƯ VÀ PHÁT TRIỂN VIỆT NAM

Xác thực thông tin liên kết

Liên kết bằng BIDV Smartbanking

Liên kết bằng thẻ ATM

Liên kết bằng số tài khoản

Liên kết bằng BIDV Online

Họ và tên(không dấu)

Số điện thoại Smartbanking

Mật khẩu Smartbanking

Mã CAPTCHA

avk30 Quý khách click vào

Tùy theo Ngân hàng sẽ có các hình thức liên kết khác nhau (Qua thẻ ATM, Internet Banking,...)

## Nhập thông tin thẻ

Viettel 14:49

Xác thực thẻ Hỗ trợ

**BIDV** NGÂN HÀNG TMCP ĐẦU TƯ VÀ PHÁT TRIỂN VIỆT NAM

Xác thực thông tin liên kết

Liên kết bằng BIDV Smartbanking

Liên kết bằng thẻ ATM

Liên kết bằng số tài khoản

Liên kết bằng BIDV Online

Họ và tên(không dấu)

Số điện thoại Smartbanking

Mật khẩu Smartbanking

Mã CAPTCHA

avk30 Quý khách click vào

Nhập đầy đủ & chính xác các thông tin theo yêu cầu.

## Nhập mã xác thực

Viettel 14:54


Xác thực thẻ Hỗ trợ

Họ và tên(không dấu)  
CAO TUONG

Số điện thoại Smartbanking  
016655

Mật khẩu Smartbanking  
.....

Mã CAPTCHA  
avK3DR

 Quý khách click vào ảnh để chọn mã Captcha khác

Tôi đồng ý với các điều khoản điều kiện dịch vụ thanh toán của BIDV

Xác nhận

Hủy bỏ

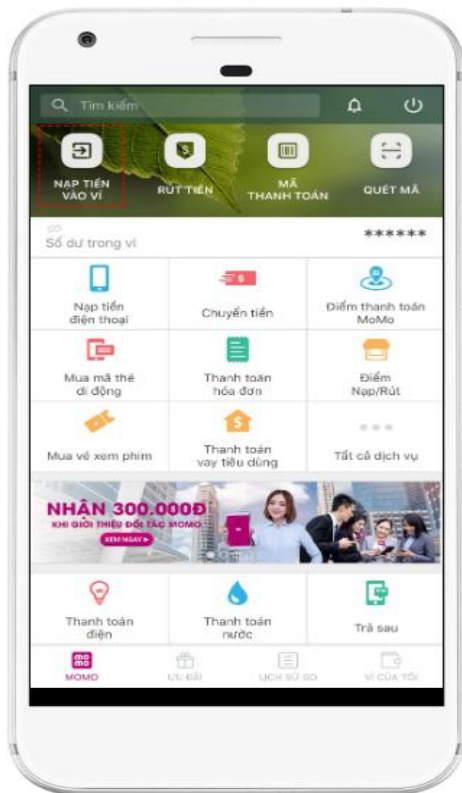
**Điều kiện liên kết tài khoản:**  
Quý khách cần mở tài khoản tiền gửi thanh toán và đăng ký sử dụng dịch vụ BIDV Online hoặc BIDV

Nhập mã xác thực OTP để hoàn tất.

**Hướng dẫn liên kết tài khoản cụ thể theo từng Ngân hàng trên Momo.vn:**  
<https://momo.vn/huong-dan/lien-ket-ngan-hang-ctgr67>

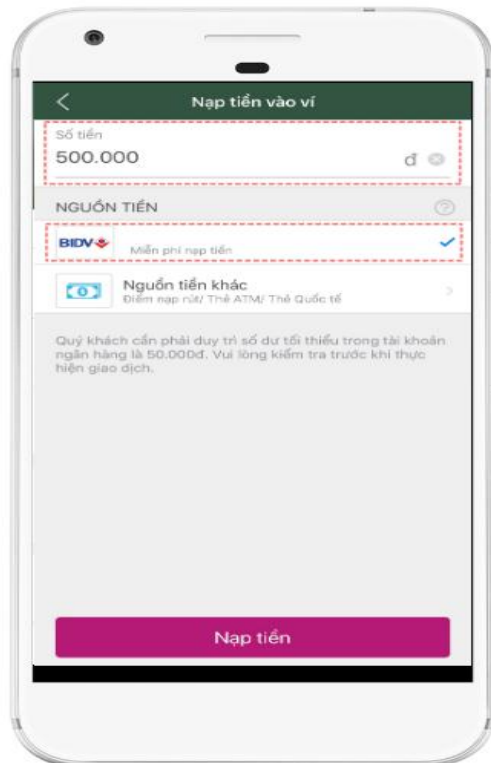
### 3. HƯỚNG DẪN NẠP TIỀN VÀO MOMO

Chọn "Nạp tiền vào ví"



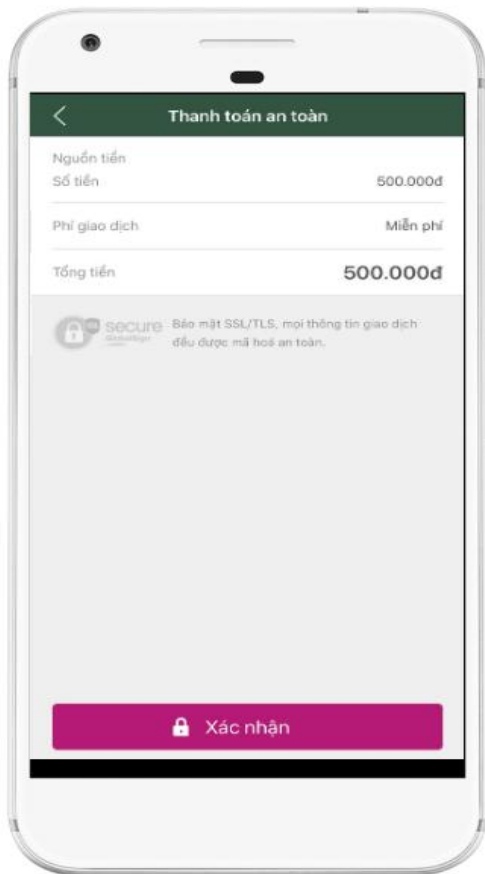
Mở ứng dụng Ví MoMo và chọn mục "Nạp tiền vào ví".

Chọn nguồn tiền và số tiền cần nạp



Nhập tối thiểu 10.000đ từ tài khoản ngân hàng vừa liên kết.

## Xác nhận giao dịch



Kiểm tra thông tin và xác nhận hoàn tất giao dịch.

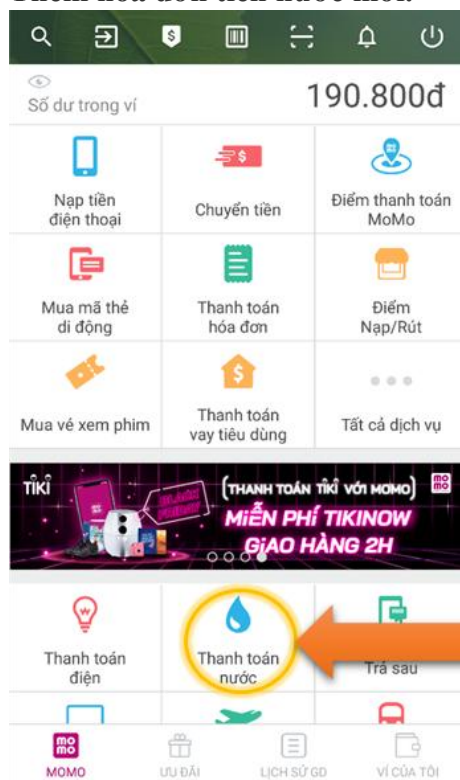
## Hướng dẫn nạp tiền vào ví trên Momo.vn

<https://momo.vn/huong-dan/huong-dan-nap-rut-tien-vi-momo>



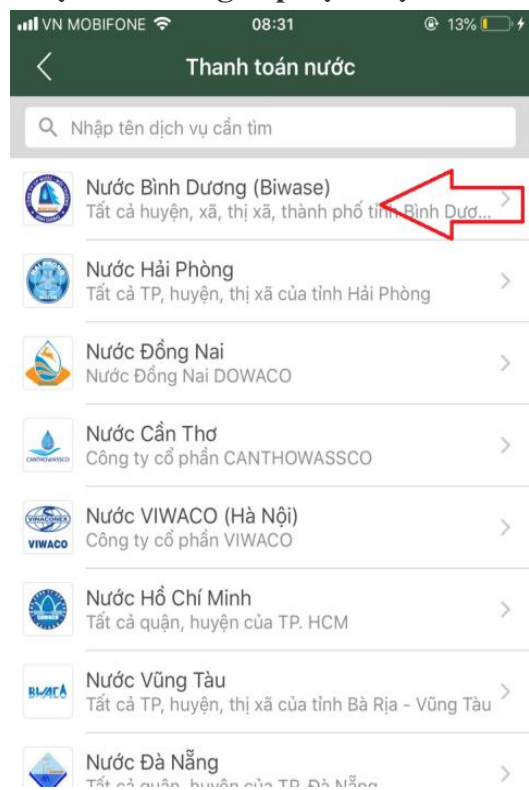
## 4. HƯỚNG DẪN THANH TOÁN HÓA ĐƠN TIỀN NƯỚC

### Thêm hóa đơn tiền nước mới.



Tại giao diện chính của ứng dụng, bạn kéo xuống và chọn vào “*Thanh toán nước*”.

### Chọn nhà cung cấp dịch vụ



**Chọn nhà cung cấp dịch vụ:** Nước Bình Dương (BIWASE).

## Nhập mã Danh bạ

No SIM 4:05 PM

Hóa đơn

**Cấp Nước Bình Dương (Biwase)**  
Tất cả huyện, xã, thị xã, thành phố tỉnh Bình Dương

Mã danh bộ  
8401080222 Cách lấy mã

Sai mã khách hàng.

Hóa đơn mẫu

CÔNG TY CỔ PHẦN NƯỚC - MÔI TRƯỜNG BÌNH DƯƠNG Địa chỉ: 11 Ngõ Vựa Trè - P. Phú Lợi - TP.TMĐM - T.Bình Dương Chi nhánh: CN CẤP NƯỚC CHƠN THÀNH			
<b>GIẤY BẢO TIỀN NƯỚC</b> <i>(Không phải hóa đơn)</i>			
Mã số thuế: 3790161094 Điện thoại (0271): 391565 - 383333 Ông (Bà): CÔNG TY			
Địa chỉ KH: TO 8			
Mã số thuế KH: <span style="color: red;">MÃ KHÁCH HÀNG/MÃ DANH BỘ</span>			
Loại hồ	Kỳ Năm	Số SL	
0001.0102	05/2018	884254	
Số tiền	Chi số cũ	Chi số mới	M <sup>3</sup> nước thu
0	89	79	40
Tiền nước:	464.762		
Tiền Thuế GTGT 3%:	23.238		
Phí BV môi trường 10%:	46.476		
Tổng số tiền phải trả:	534.476		
Ngày: 30 tháng 5 năm 2018 Số ghi khách và loại đơn thành tiền tại <b>CN CẤP NƯỚC CHƠN THÀNH</b> trong vòng 07 ngày kể từ ngày nhận được thông báo <i>(Chỉ tiền mua để chi trả các loại phí, nước hóa đơn)</i>			

**Tiếp tục**

Nhập mã **Danh bạ**, bấm “**Tiếp tục**”, lưu ý không nhập dấu chấm (.) trong mã danh bộ

## Kiểm tra thông tin và chọn “Thanh toán”

Viettel 08:22 30%

Thanh toán an toàn

NGUỒN TIỀN

Ví MoMo THAY ĐỔI

CHI TIẾT GIAO DỊCH

Hóa đơn Nước Hồ Chí Minh

Mã danh bộ

Khách hàng

Số tiền 1.033.620đ

Phí giao dịch Miễn phí

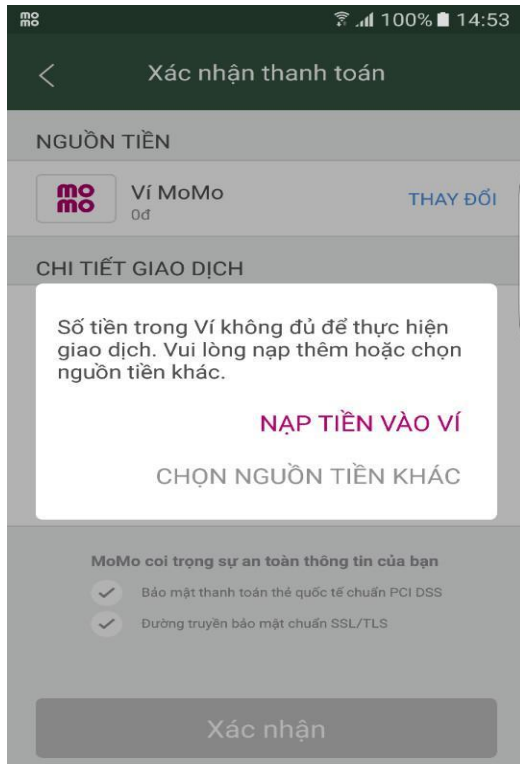
Tổng tiền **1.033.620đ**

**Secure** Bảo mật SSL/TLS, mọi thông tin giao dịch đều được mã hoá an toàn.

**Xác nhận**

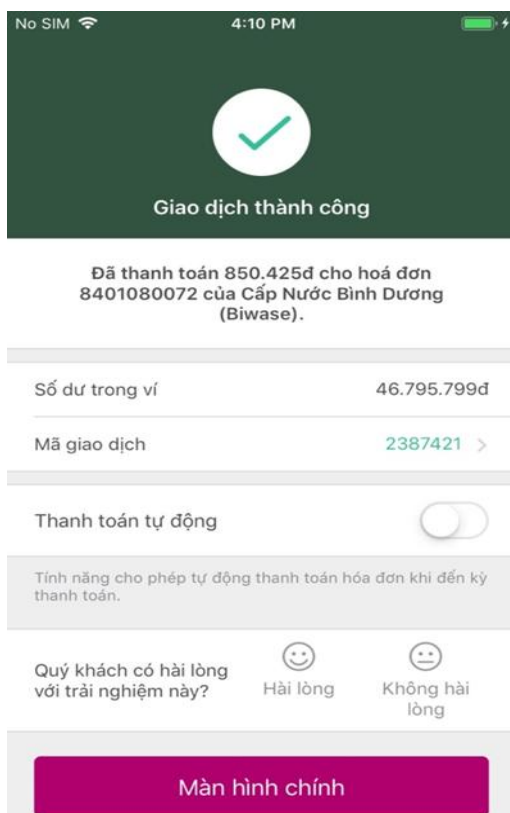
Bạn vui lòng kiểm tra lại thông tin tổng tiền cần thanh toán. Sau đây, nhấn "Xác nhận" để hoàn tất giao dịch.

## Thực hiện thanh toán



Chọn nguồn tiền và xác nhận thanh toán.

Số dư đủ để thực hiện giao dịch: Thực hiện giao dịch và thông báo kết quả.



Giao dịch thành công: Momo tiến hành trừ tiền KH sau đó gửi thông báo thành công trên ứng dụng.

**Hướng dẫn thanh toán hóa đơn cụ thể trên Momo.vn:**

<https://momo.vn/huong-dan/thanh-toan-hoa-don-ctgr68>